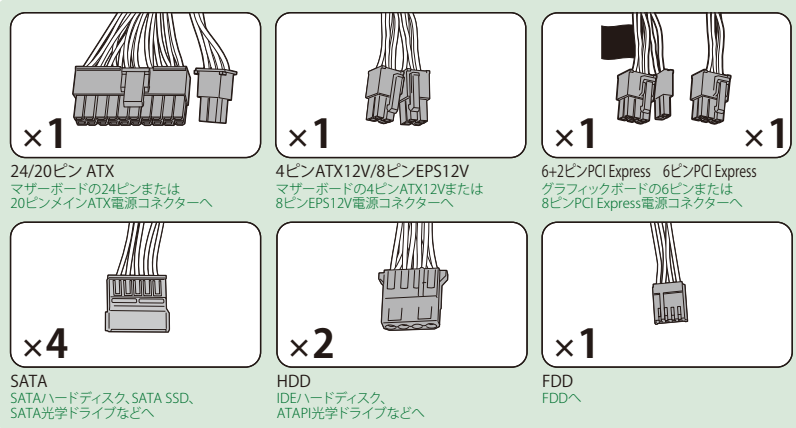


KRPW-L5-500W/80+/REV2.0

電源出力コネクタ



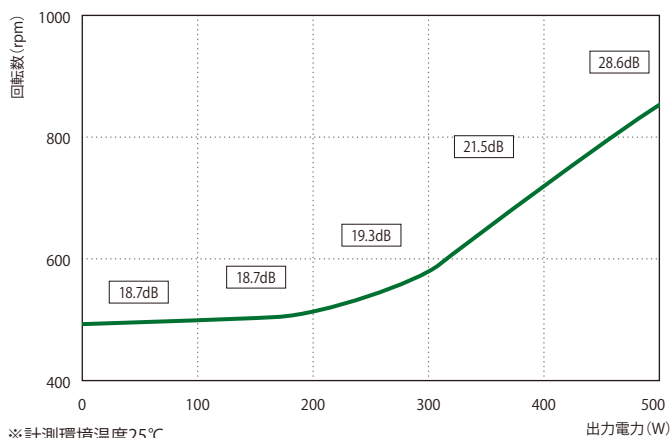
※「ATX12V Ver.2.3」及び「EPS12V Ver.2.91」に準拠

保護機能

| 保護機能 | OPP (過負荷保護) | OCP (過電流保護) | OVP (過電圧保護) | UVP (低電圧保護) | SCP (短絡保護) | OTP (過温度保護) | NLO (無負荷運転保護) |
|------|----------------|----------------|----------------|----------------|---------------|----------------|------------------|
| | ● | ● | ● | ● | ● | ● | ● |

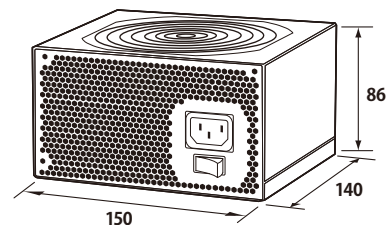
※保護機能が働いた場合、しばらくの間は電源が入らなくなります。直ちにACケーブルを外し、ショートや誤配線が無いか、エアフローが適正かご確認ください。

ファンコントロール機能



外形寸法

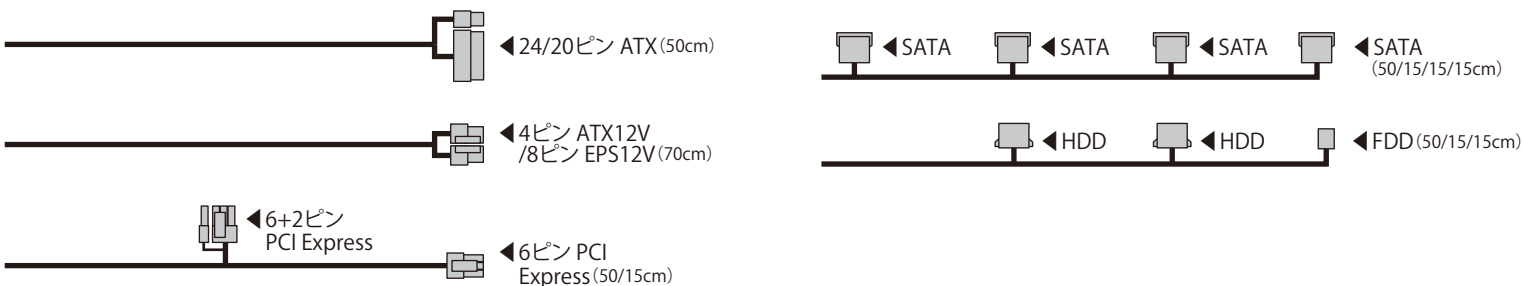
※スイッチ、コネクタの位置は実際の製品と異なる場合があります。



パッケージ内容

・電源ユニット(本体) ・AC電源ケーブル

本体直付コネクタ



MODEL:KRPW-L5-500W/80+

| AC入力 | AC100V (90~132V) 50/60Hz 8A | | | | |
|--------|--------------------------------|-----|------|------|-------|
| DC出力 | +3.3V | +5V | +12V | -12V | +5Vsb |
| 最大電流 | 18A | 16A | 38A | 0.3A | 2.5A |
| 最大電力 | 110W | | 456W | 3.6W | 12.5W |
| 最大総合電力 | 500W MAX. / 520W PEAK (12Sec.) | | | | |